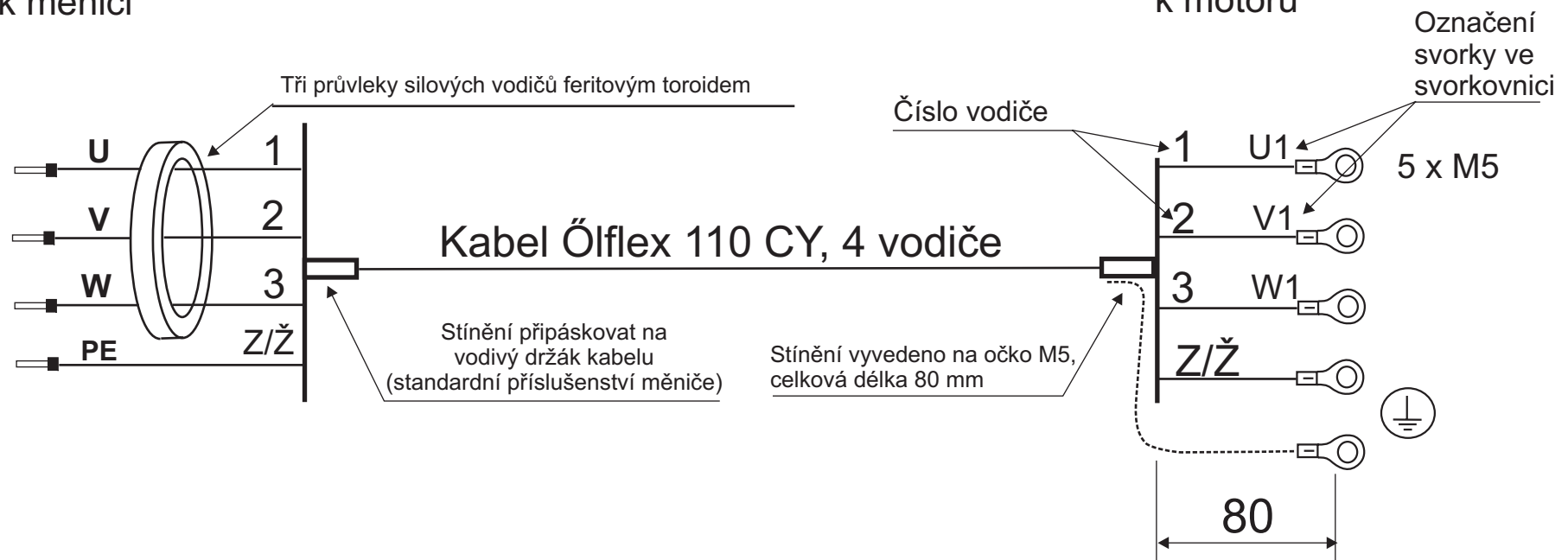


Silový kabel pro měniče UNI SP a motory TMF90L-4

Strana připojení
k měniči

Strana připojení
k motoru



Vyprac.
Petr Španěl

Datum
6.října 2009

Silový kabel
pro měniče UNI SP
a motory TMF 90 L - 4

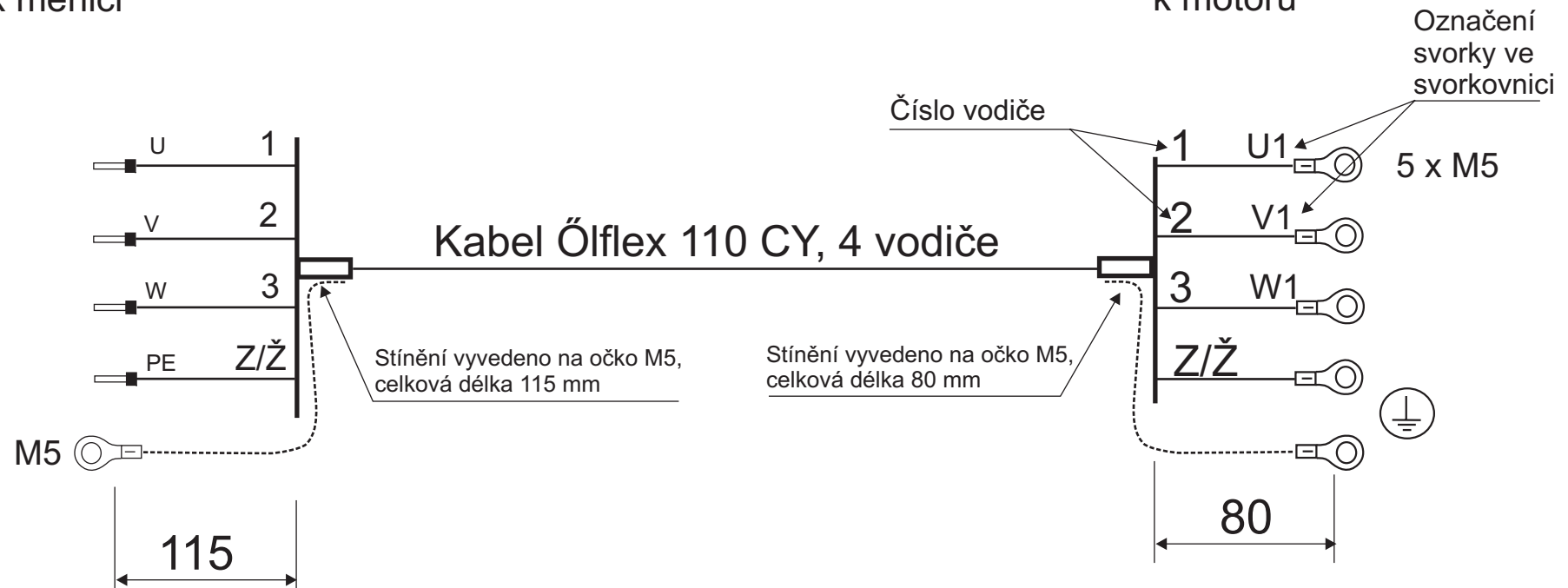
Počet listů: 20
List č. 1

Číslo výkresu

Silový kabel pro měniče UNI STD a LFT a motory TMF90L-4

Strana připojení
k měniči

Strana připojení
k motoru



Vyprac.
Petr Španěl

Datum
15.prosince 2005

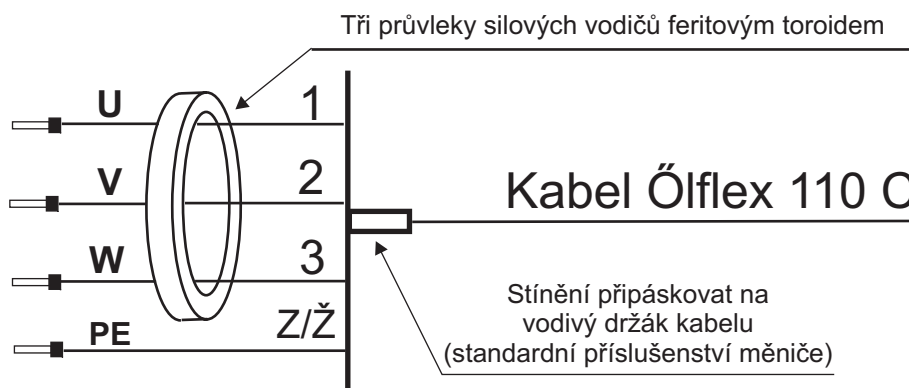
Silový kabel
pro měniče UNI STD a LFT
a motory TMF 90 L - 4

Počet listů: 20
List č. 2


Číslo výkresu

Silový kabel pro měniče UNI SP, servomotory UNIMOTOR velikosti 75 až 142 (CT Dynamics) a servomotory CTM 4-07.x až 4-14.x

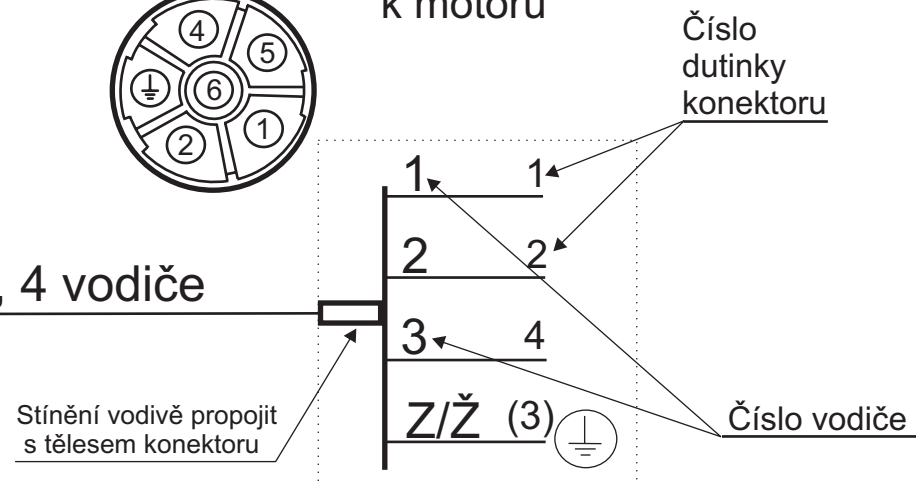
Strana připojení
k měniči



Pohled na dutinky
ze strany pájení!



Strana připojení
k motoru



Vyprac.
Petr Španěl

Datum
9.května 2006

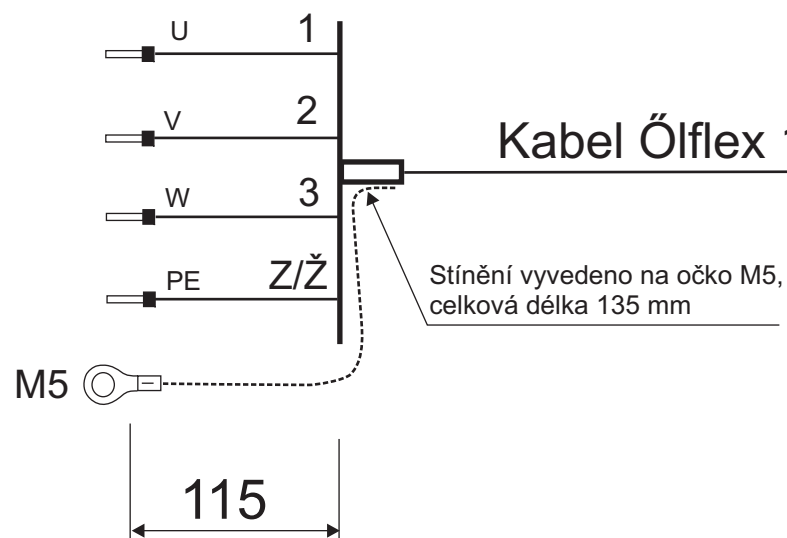
Silový kabel
pro měniče UNI SP,
servomotory UNIMOTOR
velikosti 75 až 142 (CT Dynamics) a
servomotory CTM 4-07.x až 4-14.x

Počet listů: 20
List č. 3


Číslo výkresu

Silový kabel pro měniče UNI STD a LFT, servomotory UNIMOTOR velikosti 75 až 142 (CT Dynamics) a servomotory CTM 4-07.x až 4-14.x

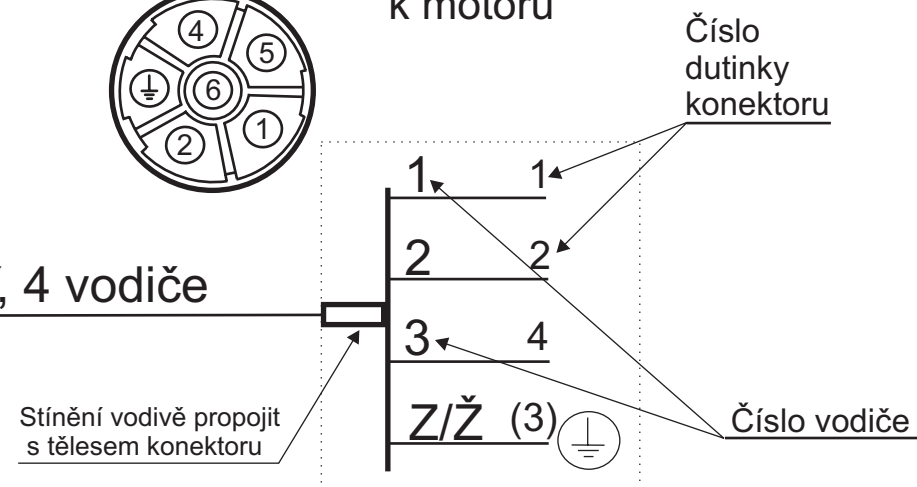
Strana připojení
k měniči



Pohled na dutinky
ze strany pájení!



Strana připojení
k motoru



Vyprac.
Petr Španěl

Datum
9.května 2006

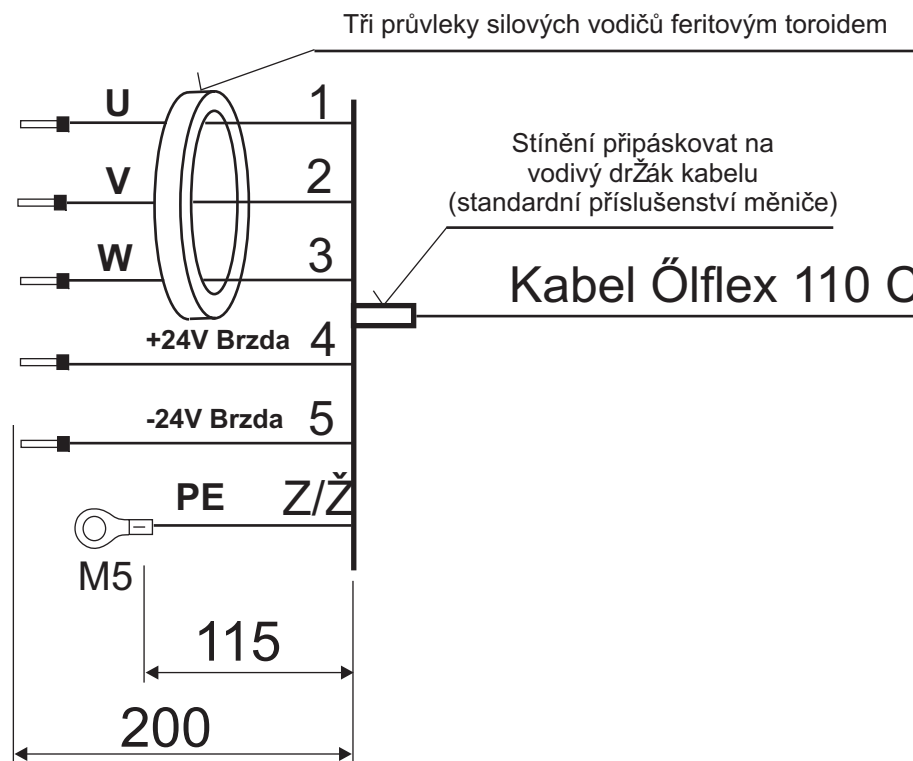
Silový kabel
pro měniče UNI STD a LFT,
servomotory UNIMOTOR
velikosti 75 až 142 (CT Dynamics) a
servomotory CTM 4-07.x až 4-14.x

Počet listů: List č.
20 4


Číslo výkresu

Silový kabel pro měniče UNI SP, servomotory UNIMOTOR velikosti 75 až 142 (CT Dynamics) a servomotory CTM 4-07.x až 4-14.x Zapojení s klidovou brzdou.

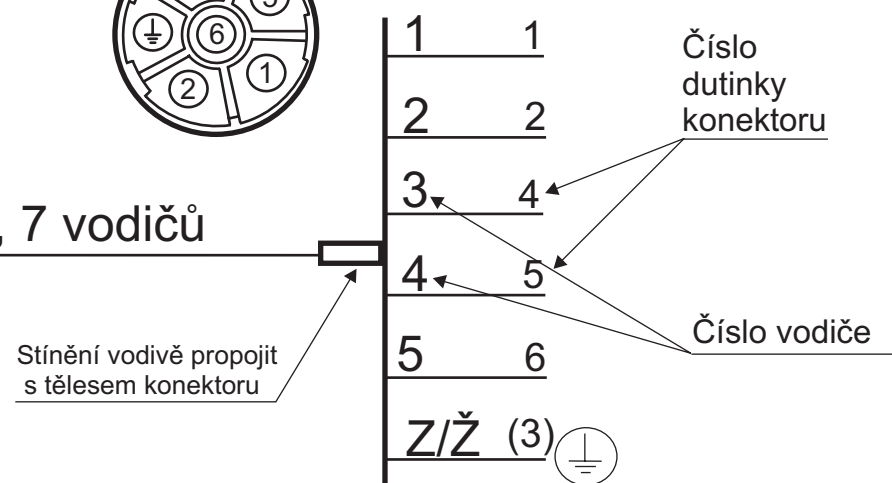
Strana připojení
k měniči



Pohled na dutinky
ze strany pájení!



Strana připojení
k motoru



Vyprac.
Petr Španěl

Datum
9.května 2006

Silový kabel
pro měniče UNI SP,
servomotory UNIMOTOR
velikosti 75 až 142 (CT Dynamics) a
servomotory CTM 4-07.x až 4-14.x
Zapojení s klidovou brzdou

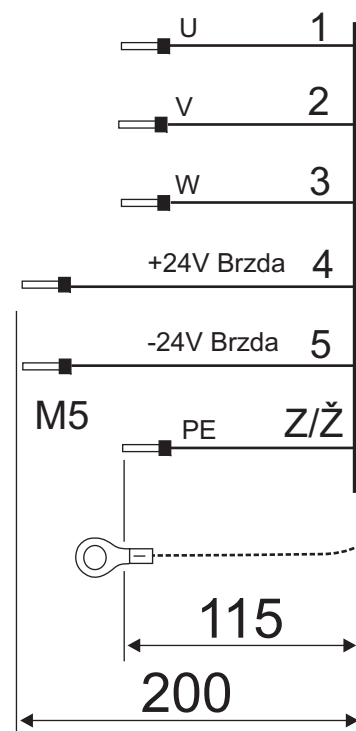
Počet listů: 20
List č. 5

Číslo výkresu

Silový kabel pro měniče UNI STD a LFT, servomotory UNIMOTOR velikosti 75 až 142 (CT Dynamics) a servomotory CTM 4-07.x až 4-14.x


Zapojení s klidovou brzdou.

Strana připojení
k měniči

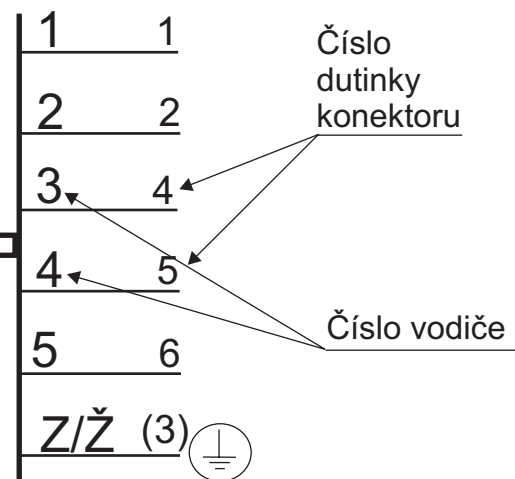


Stínění vyvedeno na očko M5,
celková délka 135 mm

Pohled na dutinky
ze strany pájení!



Strana připojení
k motoru



Stínění vodičů propojit
s tělesem konektoru

Kabel Ölflex 110 CY, 7 vodičů



Vyprac.
Petr Španěl

Datum
9.května 2006

Silový kabel
pro měniče UNI STD a LFT,
servomotory UNIMOTOR
velikosti 75 až 142 (CT Dynamics) a
servomotory CTM 4-07.x až 4-14.x
Zapojení s klidovou brzdou

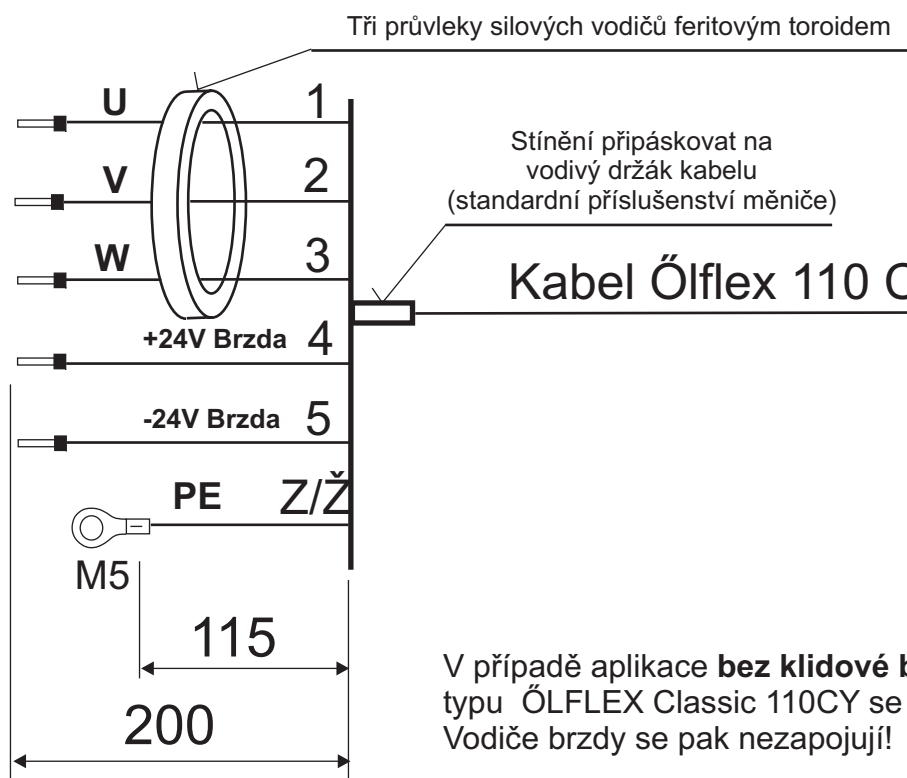
Počet listů: 20
List č. 6

Číslo výkresu


Silový kabel pro měniče UNI SP a servomotory CTM 25x až 50x

Zapojení s klidovou brzdou

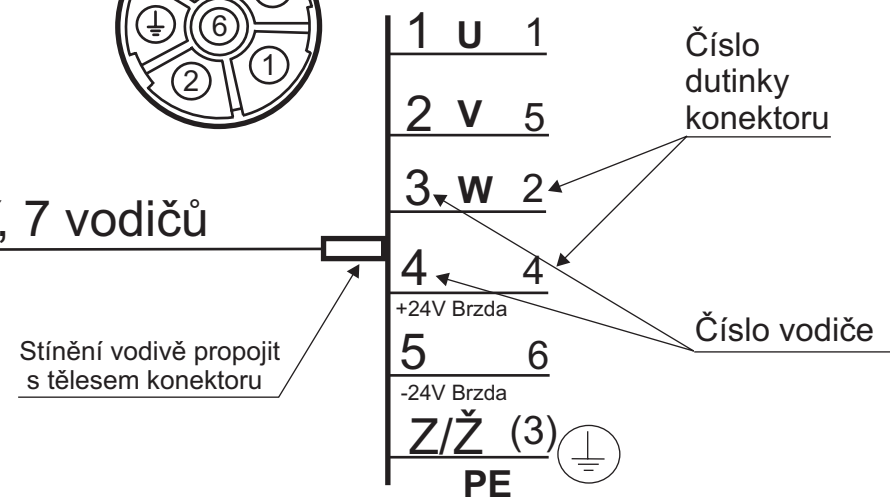
Strana připojení
k měniči



Pohled na dutinky
ze strany pájení!



Strana připojení
k motoru



V případě aplikace **bez klidové brzdy** se použije stíněný kabel typu ŐLFLEX Classic 110CY se **čtyřmi vodiči!**
Vodiče brzdy se pak nezapojují!



Vyprac.
Petr Španěl

Datum
6.října 2009

Silový kabel
pro měniče UNI SP
a servomotory CTM 25x až 50x
Zapojení s klidovou brzdou

Počet listů: 20
List č. 7

Číslo výkresu

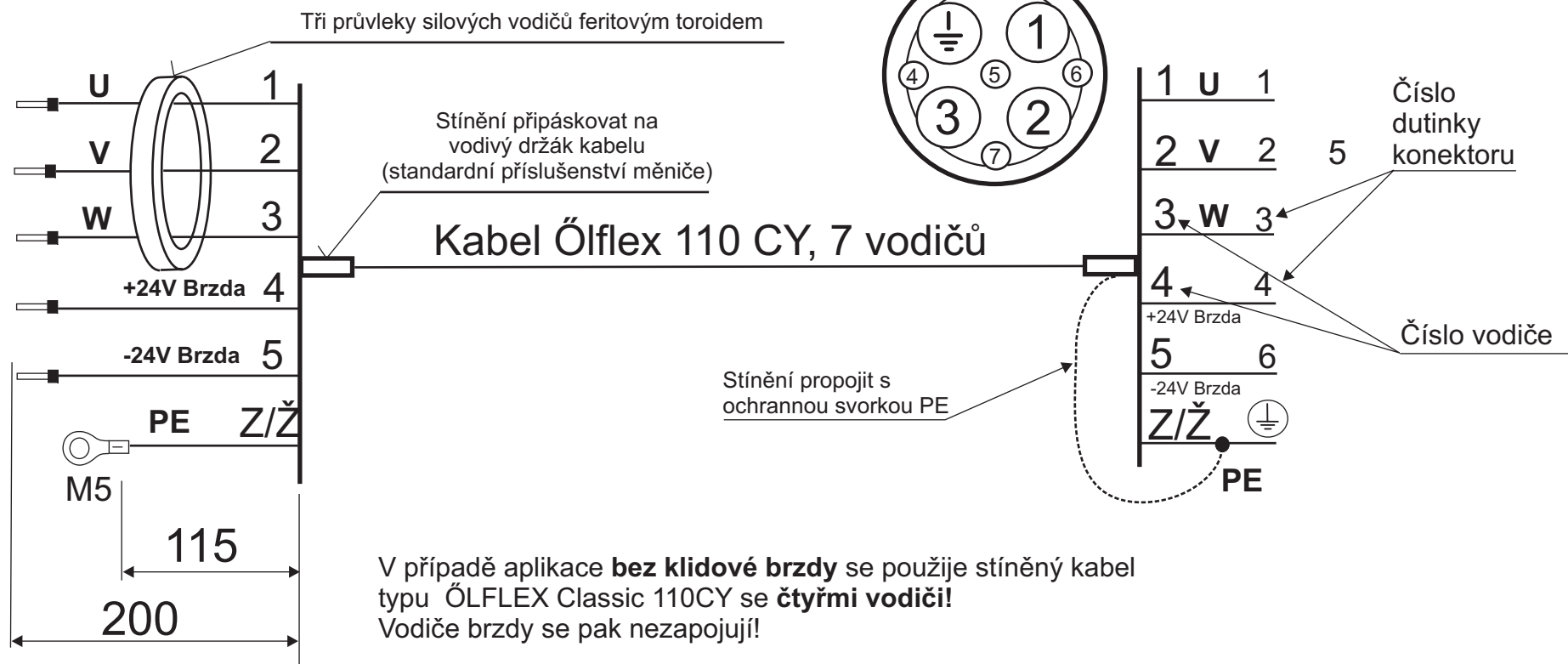
Silový kabel pro měniče UNI SP a servomotory CTM 71x a 90x

Zapojení s klidovou brzdou

Strana připojení
k měniči

Pohled na dutinky
ze strany pájení!

Strana připojení
k motoru



Vyprac.
Petr Španěl

Datum
9.června 2008

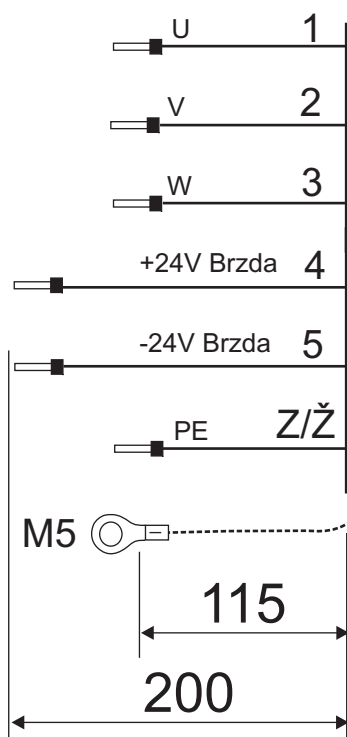
Silový kabel
pro měniče UNI SP
a servomotory CTM 71x a 90x
Zapojení s klidovou brzdou

Počet listů: 20
List č. 8

Číslo výkresu

Silový kabel pro měniče UNI STD a LFT a servomotory CTM 25x až 50x Zapojení s klidovou brzdou


Strana připojení
k měniči



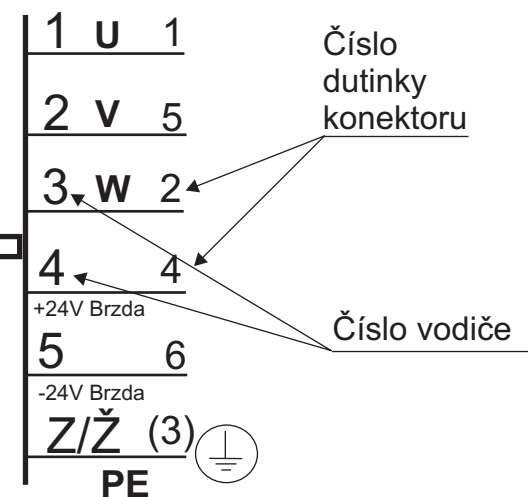
Stínění vyvedeno na očko M5,
celková délka 135 mm

V případě aplikace **bez klidové brzdy** se použije stíněný kabel
typu ÓLFLEX Classic 110CY se **čtyřmi vodiči!**
Vodiče brzdy se pak nezapojují!

Pohled na dutinky
ze strany pájení!



Strana připojení
k motoru



Číslo
dutinky
konektoru

Číslo vodiče

Stínění vodivě propojit
s tělesem konektoru

Kabel Ólflex 110 CY, 7 vodičů



Vyprac.
Petr Španěl

Datum
9.května 2006

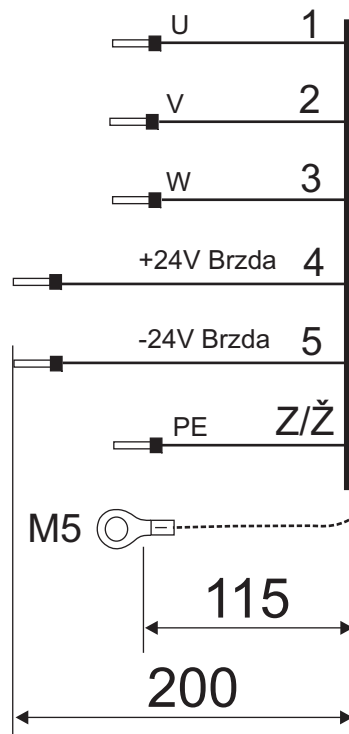
Silový kabel
pro měniče UNI STD a LFT
a servomotory CTM 25x až 71x
Zapojení s klidovou brzdou

Počet listů: 20 List č. 9


Číslo výkresu

Silový kabel pro měniče UNI STD a LFT a servomotory CTM 71x a 90x Zapojení s klidovou brzdou

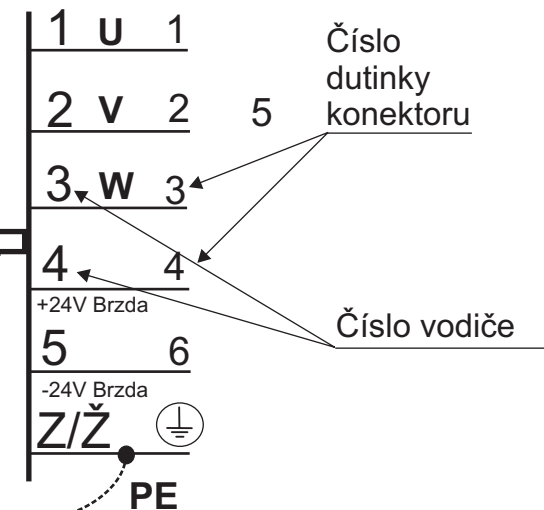
Strana připojení
k měniči



Pohled na dutinky
ze strany pájení!



Strana připojení
k motoru



Kabel **Ölflex 110 CY, 7 vodičů**

Stínění vyvedeno na očko M5,
celková délka 135 mm

Stínění propojit s
ochrannou svorkou PE

V případě aplikace **bez klidové brzdy** se použije stíněný kabel
typu **ÖLFLEX Classic 110CY** se **čtyřmi vodiči!**
Vodiče brzdy se pak nezapojují!



Vyprac.
Petr Španěl

Datum
24.května 2007

Silový kabel
pro měniče UNI STD a LFT
a servomotory CTM 71x a 90x
Zapojení s klidovou brzdou

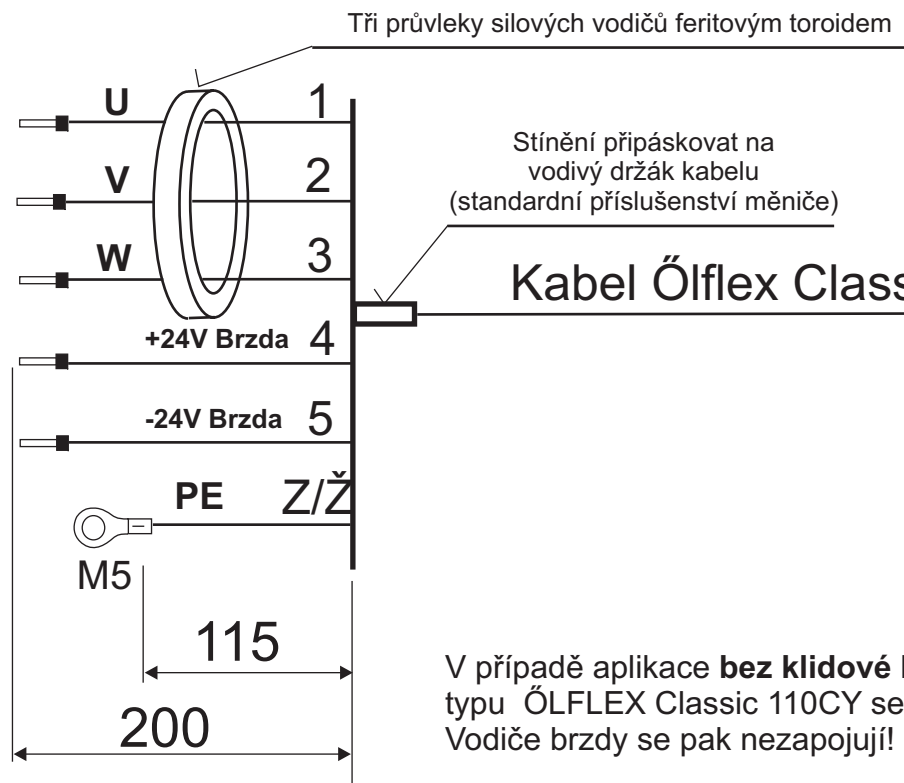
Počet listů: 20
List č.: 10

Číslo výkresu

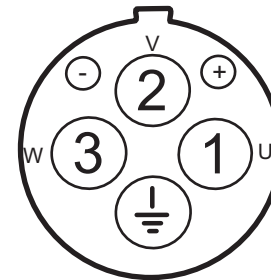
Silový kabel pro měniče UNI SP a servomotory CTAM 71x a 90x

Zapojení s klidovou brzdou

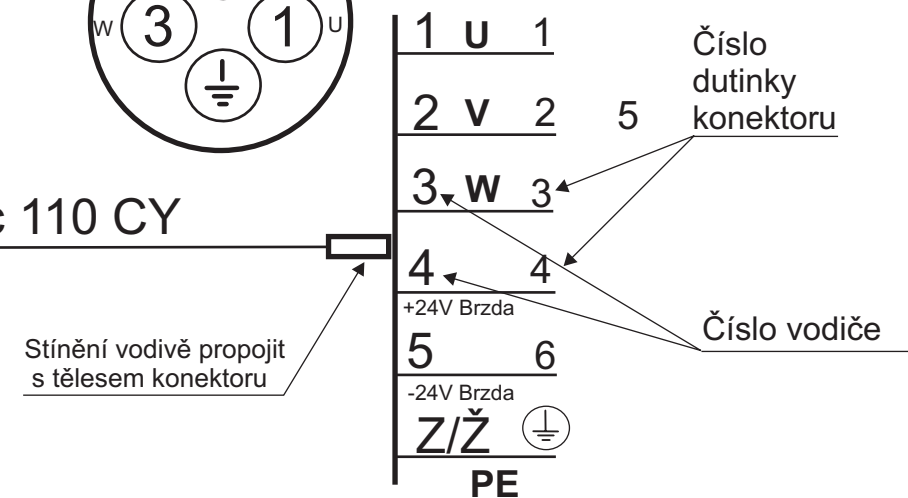
Strana připojení
k měniči



Pohled na dutinky
ze strany pájení!



Strana připojení
k motoru



V případě aplikace **bez klidové brzdy** se použije stíněný kabel
typu **ÖLFLEX Classic 110CY** se **čtyřmi vodiči!**
Vodiče brzdy se pak nezapojují!



Vyprac.
Petr Španěl

Datum
5.února 2008

Silový kabel
pro měniče UNI SP
a servomotory CTAM 71x a 90x
Zapojení s klidovou brzdou

Počet listů: 20
List č. 11

Číslo výkresu